

## Vanuit een ander samenwerkingsverband een (verlenging) TLV SO categorie 1, 2, 3 of SBO aanvragen

U heeft een leerling bij u op school zitten waarvan samenwerkingsverband Stromenland de eerste TLV heeft afgegeven. U wilt een verlenging aanvragen voor de huidige TLV.

### Account Kindkans

U heeft een account nodig voor Kindkans. Wij werken met dit programma zodat scholen op een veilige manier hulpvragen kunnen neerleggen bij het samenwerkingsverband.

Om een account aan te vragen stuurt u een email naar [kindkans@stromenland.nl](mailto:kindkans@stromenland.nl)

Wij hebben in ieder geval de voor- en achternaam en emailadres van de aanvrager nodig. Daarnaast hebben we nog de schoolgegevens nodig (naam en BRIN). Zodra er een account is aangemaakt ontvangt u hierover een bericht per mail.

Om in te loggen heeft u Two factor Authenticatie nodig.

Een handleiding hiervoor kunt u vinden op de website van Stromenland onder Links en downloads.

### Hulpvraag indienen

Zodra u bent ingelogd kunt u op de hoofdpagina "Hulpvragen" rechtsonder aan op +toevoegen klikken.

The screenshot shows the 'Hulpvragen' (Help Requests) page in the Kindkans system. The top navigation bar is dark red with white text for 'Kindkans', 'Hulpvragen', 'Afhandelingen', 'Formulieren', and 'Kengeta'. A green arrow points to the 'Hulpvragen' menu item. Below the navigation bar, there is a search section with 'Zoeken' and 'Vanaf'/'Tot' fields. The main content area features a table of help requests with columns for 'Statustekst', 'Status', 'Hulpvraagdatum', 'Naam', 'Hulpvraag', 'Naam school', and 'Coördinator'. At the bottom, a red button labeled '+ Toevoegen' is highlighted with a green arrow, and a red circle highlights a '+ Toevoegen' button in the bottom right corner of the page.

Statustekst	Status	Hulpvraagdatum	Naam	Hulpvraag	Naam school	Coördinator
A&K aanmelding	afgerond	27-11-2023	Proef Tester	Advies & Kortdurende ondersteu...	Thuiszitters overige	Sylvia Schuit, Management assist...
afgerond		19-09-2023	Proef Tester	Test met schoolnaam.	Thuiszitters overige	-
IK advies afgerond: jonge kind gr...		26-01-2023	Proef Tester	Jonge Kind onderwijsadvies aanvr...	Onbekend	Merel van Kranenburg, Algemeen ...
arrangement afgerond		19-05-2022	Proef Tester	ARR Sociaal-emotionele ontwikke...	Onbekend	-
arrangement afgerond		08-11-2021	Proef Tester	Test TLV aanvraag SO	Onbekend	Sylvia Schuit, Management assist...
A&K afgerond		25-08-2021	Proef Tester	Advies & Kortdurende ondersteu...	Onbekend	Sylvia Hagen
afgerond		23-06-2021	Proef Tester	TLV aanvraag SBO	Onbekend	-
arrangement afgerond		19-05-2022	Proef Tester	ARR Sociaal-emotionele ontwikke...	Onbekend	-

U vult eerst de basisgegevens in.

Na het opslaan rechts onderaan gaat u automatisch door naar de schoolgegevens.

Klik rechts onderaan op + schoolgegevens toevoegen.

Vul in ieder geval de verplichte velden in en klik rechts onderaan op opslaan.

Klik hier op “Hulpvraag” en klik rechts onderaan op + hulpvraag toevoegen.

Dossier bevat nog geen hulpvragen. Klik op 'Hulpvraag' en 'Hulpvraag toevoegen', voer gegevens in en klik op 'Opslaan'.

## Dossier piet Stromenland

Basisgegevens

Schoolgegevens

Hulpvraag

### Schoolgegevens

Aanvrager	Contactpersoon	School
Sylvia Schuit Root	-	Onbekend

1 t/m 1 (van 1)



### Schoolgegevens

**Begindatum**  
10-01-2024

**Einddatum**  
-

**Aanvrager**  
Sylvia Schuit Root

**Contactpersoon**  
-

**Functie**  
beheer

**Email**  
s.schuit@stromenland.nl

**Telefoon**  
0123456789

**School**  
Onbekend

- Kies uit het keuzemenu de juiste hulpvraag.
- (Verlenging) TLV SBO of verlenging TLV SO categorie 1, categorie 2 of categorie 3. (Laag, midden, hoog)
- U kunt een korte omschrijving toevoegen.
- Het veld coördinator en Labels kunt u leeg laten.
- Klik rechts onderaan op “Opslaan”.
- Als u op de knop 0 Bijlagen met het paperclipje klikt kunt u bijlagen toevoegen.

Vanuit een ander samenwerkingsverband een (verlenging) TLV SO categorie 1, 2, 3 of SBO aanvragen

Dossier piet Stromenland

Basisgegevens Schoolgegevens **Hulpvraag** LVS Aanpak TLV Formulier Overleggronde Mijn notities Toegang

## Hulpvragen

Datum	Hulpvraag	Status
10-01-2024	Verlenging TLV aanvraag SBO	  >

1 t/m 1 (van 1)

«« « 1 » »»


## Verlenging TLV aanvraag SBO

**Verlenging TLV aanvraag SBO**

**Type**  
Verlenging TLV aanvraag SBO

**Toelichting**  
Voor deze aanvraag moeten de volgende documenten in het dossier aanwezig zijn:  
Aanvraag verlenging toelaatbaarheidsverklaring ouders/verzorgers voorzien van handtekening(en), groeidocument/OPP, motivatie verlenging, eventuele overige relevante informatie.

**Verplichte documenten**

Naam	Omschrijving	Download
Aanvraag verlenging Toelaatba...	Aanvraag verlenging Toelaatba...	

**Hulpvraagdatum**  
10-01-2024

**Status**  
TLV aanmelding


**Schoolgegevens**  
Onbekend (Sylvia Schuit Root)


**Hulpvraag**  
Verlenging TLV aanvraag SBO


**Omschrijving**  
-

**Coördinator**  
-

**Labels**  
-

 0 Bijlagen

 Status wijzigen

 Statushistorie

De volgende bijlagen zijn verplicht om toe te voegen:

- [Aanvraag verlenging Toelaatbaarheidsverklaring](#) Hier kunt u aangegeven wat de gewenste duur is van de verlenging. Dit formulier moet voorzien zijn van handtekening ouder(s). Bij scheiding dienen beide ouders te tekenen als ze beide het gezag hebben.
- Een recentelijk opgesteld of geëvalueerd ontwikkelingsperspectiefplan (OPP) van de leerling waarin de ondersteuningsbehoeften van de leerling voldoende helder geformuleerd zijn. Ter ondersteuning van het OPP en om een beter beeld van de ondersteuningsbehoeften van de leerling te krijgen kunnen relevante verslagen van onderzoek en/of behandeling worden opgevraagd. Bij een ophoging categorie SO vult u de motivatie hiervoor in op het aanvraagformulier.

Vanuit een ander samenwerkingsverband een (verlenging) TLV SO categorie 1, 2, 3 of SBO aanvragen

## Afgifte Toelaatbaarheidsverklaring

Wanneer de deskundigen een positief advies hebben afgegeven voor een verlenging kan de administratie de TLV verwerken.

U ontvangt per mail een statuswijziging dat de TLV is afgegeven. Een TLV-brief voor school wordt samen met de deskundigenadviezen in de bijlagen van de hulpvraag geplaatst.

The screenshot shows the 'Kindkans' web application interface. At the top, there is a navigation bar with 'Kindkans' and various menu items like 'Hulpvragen', 'Afhandelingen', 'Formulieren', etc. Below this, there are tabs for 'Basisgegevens', 'Schoolgegevens', and 'Hulpvraag'. The 'Hulpvragen' tab is active, displaying a table of help requests.

Datum	Hulpvraag	Status
12-01-2024	Overlegronde	<span style="color: green;">✔</span>
27-11-2023	Advies & Kortdurende ondersteuni...	<span style="color: blue;">✔</span>
19-09-2023	Test met schoolnaam.	<span style="color: blue;">✔</span>
26-01-2023	Jonge Kind onderwijsadvies aanvr...	<span style="color: blue;">✔</span>

Below the table, there are three buttons: '1 Bijlagen' (circled in red), 'Status wijzigen', and 'Statushistorie'. A red arrow points from the '1 Bijlagen' button to the right.

To the right, a detailed view of a 'Test TLV aanvraag SO' is shown. It includes the title 'TLV aanvraag SO categorie 3', the type 'TLV aanvraag SO categorie 3', and a 'Toelichting' section. The 'Toelichting' text states: 'Voor deze aanvraag moeten de volgende documenten in het dossier aanwezig zijn: Aanvraag toelaatbaarheidsverklaring ouders/verzorgers voorzien van handtekening(en), groeidocument/OPP, gegevens CITO-volgsysteem, andere relevante informatie. Motivatie aanvraag haalbaarheidstoetsing: None'. Below this, there is a 'Download' button with a download icon.

At the bottom of the detailed view, there is a section for 'Omschrijving' with the text: 'Naam Onderwijsondersteuner / schoolcontactpersoon: Coördinator Sylvia Schuit, Management assistent Platform Nijmegen'. Below this, there is a 'Labels' section with a red arrow pointing to it. In the 'Labels' section, there are three buttons: '1 Bijlagen' (circled in red), 'Status wijzigen', and 'Statushistorie'.

Vanuit een ander samenwerkingsverband een (verlenging) TLV SO categorie 1, 2, 3 of SBO aanvragen

Een TLV-brief voor ouders wordt per post door ons verstuurd. (zorg ervoor dat de juiste adresgegevens in Kindkans staan onder het tabje basisgegevens).

## Dossier piet Stromenland

Basisgegevens Schoolgegevens Hulpvraag LVS Aanpak TLV Formulier Overlegonde Mijn notities Toegang

### Basisgegevens

**Niveau**  
Leerling

**Roepnaam**  
piet

**Tussenvoegsel**  
-

**Achternaam**  
Stromenland

**Geslacht**  
Man

**Geboortedatum**  
01-01-2000

**Email**  
-



**Telefoonnummer**  
-

 Bewerken

### Adres- en relatiegegevens

Adressen Relaties

Er zijn geen gegevens gevonden.

  
 + Adres toevoegen

Vanuit een ander samenwerkingsverband een (verlenging) TLV SO categorie 1, 2, 3 of SBO aanvragen